



راهنمای استفاده از سامانه نرم افزاری / اینترنتی یادگیری

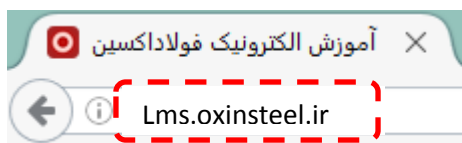
الکترونیک (LMS) شرکت فولاد اکسین

نکته ۱: هر دوره برای برخی از همکاران شرکت فولاد اکسین که از طریق پیامک به آنها اطلاع رسانی شده است به مدت ۲ هفته فعال می باشد. کاربران فقط در این بازه زمانی ذکر شده فرصت دارند تا دوره را به پایان رسانده و در نظرسنجی و آزمون نهایی پایان دوره شرکت کنند.

نکته ۲: لازم به ذکر است که کاربران برای ۲ مرتبه امکان شرکت در آزمون نهایی را دارند و نمره حدنصاب ۶۰٪ می باشد.

نکته ۳: در صورت وجود هرگونه سوال و یا ابهام با واحد آموزش، داخلی ۲۴۱۳ در تماس باشید و در صورت بروز مشکل در حین استفاده از سامانه یادگیری الکترونیک (LMS)، با پشتیبان سامانه با شماره ۰۲۱-۸۶۰۷۰۲۵۴ تماس حاصل فرمائید.

❖ برای دسترسی به سامانه اینترنتی یادگیری الکترونیک (LMS) شرکت فولاد اکسین باید ابتدا آدرس Lms.oxinsteel.ir را در Address Bar مرورگر خود وارد نمایید



❖ توصیه می شود مرورگر مورد استفاده، آخرین نسخه Google Chrome باشد. در صورت نیاز می توانید از بلوک نرم افزارهای مورد نیاز نرم افزار گوگل کروم متناسب با ویندوز خود را دانلود و نصب نمایید. (در غیر این صورت پیشنهاد می شود از مرورگر موزیلا فایرفاکس به همراه فلش پلیر متناسب با آن استفاده نمایید).



❖ بلافاصله پس از قرارگیری در صفحه اصلی نرم افزار، می توانید به یکی از روش های زیر وارد سامانه شوید:

۱. در قسمت بالا-چپ صفحه و با کلیک بر روی لینک: **هنوز وارد سایت نشده‌اید (ورود به سایت)** به درگاه ورود به صفحه اختصاصی خود دسترسی داشته باشید.



نام کاربری و رمز عبور خود را وارد نماید.

۲. استفاده از بلوک ورود به سایت در پایین - راست صفحه:



نام کاربری: شماره پرسنلی

رمز ورود: شماره پرسنلی

دوره های عمومی

دوره های انرژی

ورود به سایت
نام کاربری
admin
رمز ورود

 نام کاربری را به خاطر بسپار
ورود به سایت
رمز ورود را فراموشی کرده‌اید؟



❖ پس از وارد نمودن نام کاربری و رمز عبور، کاربر به لیست عناوین دوره های آموزشی نیازسنجی شده برای خود دسترسی خواهد داشت. این صفحه تحت عنوان **دوره های من** نامگذاری شده است.

دوره های من

هوش هیجانی

- ❖ با کلیک مستقیم بر روی عنوان دوره آموزشی، وارد صفحه اختصاصی آن دوره خواهید شد.
- ❖ پس از ورود به صفحه اختصاصی هر دوره آموزشی، بخش های مختلفی را ملاحظه خواهید کرد که در زیر آنها را مورد بررسی تفصیلی قرار می دهیم:

هوش هیجانی

۱

کاربر گرامی

خواهشمند است پیش از آغاز دوره به نکات زیر توجه نمایید:

- رعایت ترتیب محتوای دوره، از بالا به پایین ضروری است.
- پس از گذراندن هر بخش، بخش بعدی برای شما فعال می گردد.
- مشاهده هر فصل منوط به شرکت در خودآزمون فصل قبل می باشد.
- با پایان یافتن همه فصل ها، ورود به مرحله آزمون ممکن خواهد بود.
- اتمام دوره پس از کسب موفقیت در آزمون نهایی (کسب حداقل ۶۰% نمره)، منوط به تکمیل قسمت نظرسنجی می باشد.

۲

فصل اول:

گشایش موضوع

۳

محتوای فصل اول





۱. اطلاعات نام دوره

۲. اطلاعات اجرای دوره

۳. بخش محتوایی

- در قسمت محتوا، لینک دسترسی به محتوای درسی دوره آموزشی برای کاربر وجود دارد. توجه نمائید که محتوای آموزشی هر فصل را بصورت مجزا خواهید داشت. این محتوا شامل موارد زیر می باشد:
- محتوای الکترونیکی که تلفیقی از گرافیک، متن و صدای همگام شده می باشد.
 - خودآزمون

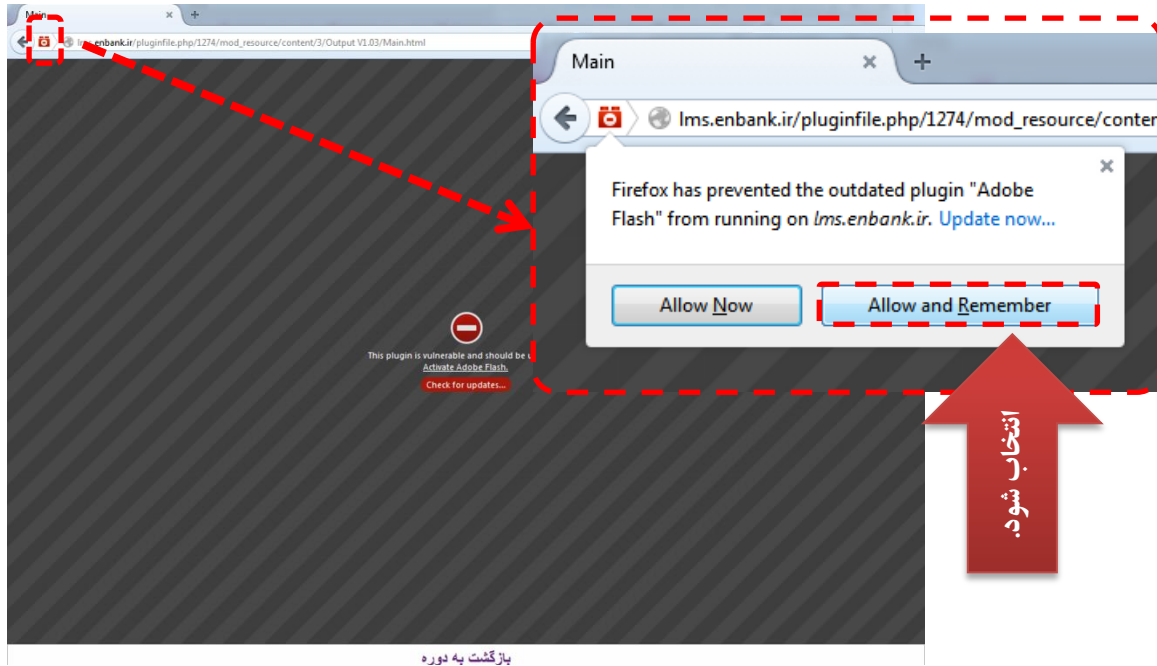
❖ با کلیک مستقیم بر روی عنوان هر محتوای دوره و یا تمرین، بلافاصله نمایش داده خواهد شد. توجه گردد که در این قسمت از کلیک راست و انتخاب گزینه هایی مثل **Open In New Tab** و **Open In New Window** اجتناب گردد.

❖ محتوای هر فصل از یک دوره آموزشی متشکل از چندین زیربخش است که بصورت کاملاً چند رسانه ای و **Full Flash** تهیه شده است. با کلیک بر روی هر عنوان از بخش فهرست، محتوای آن برای شما نمایش داده می شود. از نوار پلیبر پایین نیز برای مدیریت محتوای درحال نمایش می توانید استفاده نمایید.

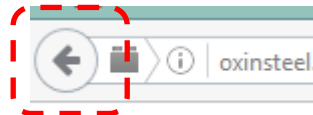


نکته ۴: اگر در دیدن محتواها با مرورگر موزیلا فایرفاکس مشکل دارید باید فلش پلیبر دانلود و نصب نمایید، به شما پیشنهاد می شود از مرورگر گوگل کروم استفاده کنید.

نکته ۵: در صورتی که باوجود نصب FlashPlayer پس از کلیک بر روی لینک محتوا با این صفحه روبرو شدید:



❖ بعد از گذراندن محتوای هر بخش برای بازگشت به دوره و مشاهده فصل بعد یا شرکت در آزمون و ... از کلید Back مرورگر استفاده نمایید.



❖ پس از مشاهده هر محتوا باید در خودآزمون آن فصل شرکت کنید تا محتوای فصل بعد برای شما فعال شود.

نکته ۶: بعد از گذراندن محتوای هر فصل، پس از شرکت در خودآزمون فصل، محتوای فصل بعد برای شما فعال می گردد.

۴. نظرسنجی و آزمون نهایی:

نظرسنجی و آزمون



نظرسنجی



آزمون نهایی

در دسترس نیست تا زمانی که: فعالیت نظرسنجی بطور کامل انجام شود.



نکته ۷: بعد از مشاهده محتوای دوره آخرین فصل و شرکت در خودآزمون، لینک های نظرسنجی، آزمون برای شما فعال می گردد. پیش از شروع آزمون نهایی، باید بر اساس شاخص های از پیش تعیین شده، نظرات خود را مورد دوره آموزشی و نحوه برگزاری آن با شرکت در نظرسنجی ارائه نمایید، تا بتوانید در آزمون نهایی شرکت کنید.

برای شرکت در آزمون نهایی روی لینک آن کلیک نمایید و کلید شروع آزمون را انتخاب نمایید.

تعداد دفعات مجاز آزمون: ۲

محدودیت زمانی: ۲۰ دقیقه

شیوه نمره دهی: بیشترین نمره

شروع آزمون

بعد از پاسخ دادن به سوالات با انتخاب کلید ادامه می توانید بعد از مرور پاسخ های خود، آزمون خود را ثبت نمایید یا مجدداً به آزمون بازگردید و پاسخ های خود را در صورت نیاز تغییر دهید.

بازگشت به آزمون

انتمام و ثبت آزمون